


乳がん検診の

ご案内



乳がん検診受けてみませんか



日本は諸外国に比べ検診を受ける方がとても少ないです



日本人女性で最もなりやすい癌は

**乳がん** といわれていますが

早期乳がんの

**90%**

は完治すると言われています!



早期発見は



**マンモグラフィ** で!!

40歳以上で枚方市在住の方は

2年に1度枚方市の補助により



円で受けられます

※対象外の方は7420円で受けられます。

ご希望の方は受付・視触診・問診等

女性スタッフが担当することもできます!!

お申込み、お問い合わせはスタッフに気軽にお申しつけ下さい

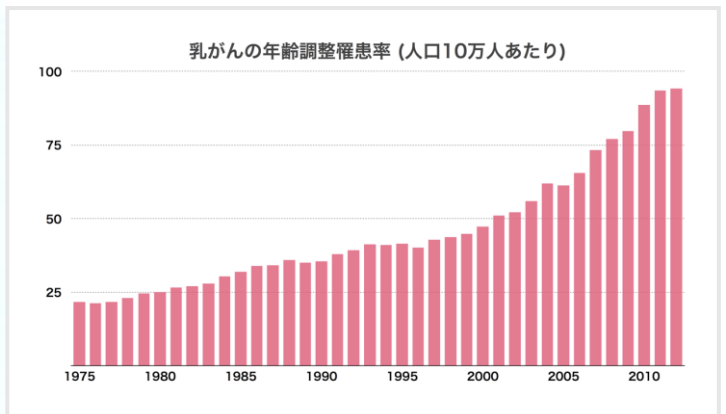


## 乳がん検診のすすめ

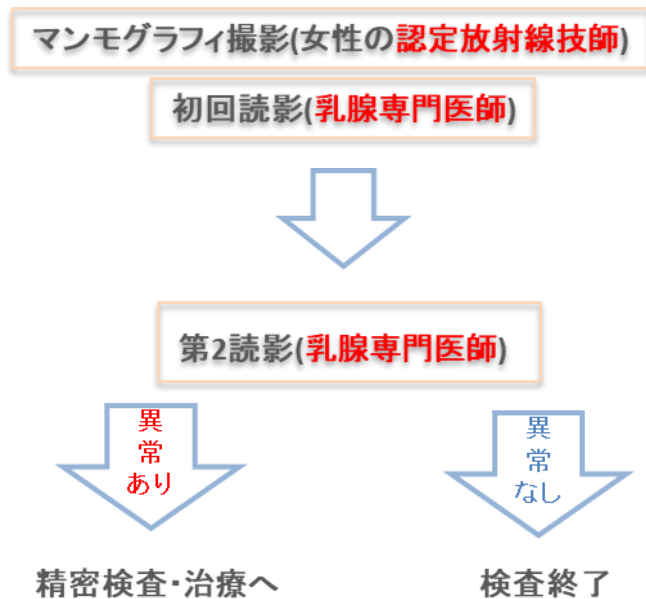
現在、日本人女性の9人に1人は乳がんになると言われている程、乳がんになる確率は高くなってきていますが、早期に発見できれば治療を受けることで約90%は完治するといわれています。

しかし残念なことに、乳がん検診の受診率はまだまだ低いのが現状です。

早期発見のためにも積極的に検診を受けましょう。



## 乳がん検診の流れ



○検査結果は郵送にてご報告いたします。

○検査結果が要精密検査であった場合は、必ず精密検査をお受けください。

○検査結果に異常があった場合に限り、保険診療(乳腺エコー)をする場合がありますので、保険証をご持参ください。

○乳がんの早期発見の為、定期的に自己検診を行ってください。

対象の方・・・40歳以上の枚方市民で、2年に1回の受診  
(4月1日時点で偶数年齢の方)

※上記対象外の方でも自費にて検査をすることは可能です。

費用はマンモグラフィのみでは7420円、  
マンモグラフィと乳腺エコーのセットで10000円となります。

詳しくはお問合せ窓口にてご相談ください。



### 検診内容・・・

## マンモグラフィ検査

撮影は女性の「マンモグラフィ認定放射線技師」が行い、  
診断は「乳腺専門医師」が行います。

受付・撮影など最初から最後まで女性のスタッフが対応  
させていただくことも可能ですので、予約時にご相談  
ください。



### 検診料

・1000円（無料クーポン券も使えます。枚方市保健センターでご確認ください。）

### 実施内容

検査内容	実施日・時間
マンモグラフィ検査	火・水・木・土曜日 14時30分～16時30分

予約制となっていますので、お電話又は佐藤病院1階予約窓口にてお申込みください。

受付時間 電話予約：月～土曜日 9時から17時  
窓口予約：月～土曜日 9時から13時



# 乳房撮影(マンモグラフィ)検査のご案内

痛みをともなうことがあるかもしれませんが、乳がんを発見するために、とても重要な検査です。生理前を避けて、一度受診をしてみませんか？

## 1. 乳房撮影(マンモグラフィ)とは

乳房X線撮影のことで、マンモグラフィと呼ばれています。乳房は柔らかい組織でできているために、専用の装置を使って撮影します。乳がんをはじめ乳房にできる病気の検査に用いられます。

## 2. 乳房撮影では、乳房への圧迫が必要です

乳房撮影では、乳房をはさんで写真を撮ります。良い画像を得るためには乳房をなるべく均等に圧迫し、重なった組織を分離することが必要となります。乳房を少しでも薄くすると、乳房内部の様子がよくわかり、放射線の影響も最小限に押さえることができます。乳房を圧迫する際に痛みを感じることもありますが、挟んでいる時間は10秒程度です。慣れない検査に緊張するとは思いますが、体に力が入っているとうまく圧迫できません。肩の力を抜いて、リラックスしてください。

圧迫する際に人によっては皮膚に赤み、傷のつく可能性があります  
その際にはすぐに処置をさせていただきます。

## 3. いつもと違う症状がある場合

しこりや乳頭からの異常分泌など、いつもと違う症状のある方は、撮影の際に担当の診療放射線技師へお知らせください。

## 4. 乳房撮影を受けるときの注意

生理前、生理開始後3日以内の方は乳房が張っていて痛みを感じやすいため、時期をずらして検査を受けられることをおすすめします。

また、次に該当する方は乳房撮影を受けられない場合がありますので、主治医にご相談ください。

- ・ 妊娠中、妊娠の可能性のある方
- ・ 授乳中の方
- ・ 豊胸手術をしたことがある方
- ・ ペースメーカー、VPシャント、前胸部静脈ポート留置等の処置を受けている方

**その他、ご不明な点がございましたら、放射線部にご相談下さい。**

社会医療法人美杉会 佐藤病院 放射線部  
電話 072-850-8711



マンモグラフィ撮影装置

富士フィルムメディカル社製

AMULET Innovality



マンモグラフィ撮影のイメージ図

